

DataDocs

data is key to change the world of health



Gebiedsanalyse Noord-West

Gemeente Breda

10 juni 2025

Inhoud

Kerninzichten.....	3
Verdiepende analyse.....	4
Gemeente Breda.....	4
Breda Noord-West.....	5
Demografie.....	7
Kenmerken.....	11





Kerninzichten

Breda Noord-West toont een gemengd wijkbeeld met duidelijke verschillen tussen buurten als het gaat om inkomens, opleidingsniveaus, huishoudenssamenstelling en voorzieningen. Buurten zoals Prinsenbeek, Kroeten en Buitengebied Prinsenbeek vallen op door een hoog gemiddeld inkomen, een relatief groot aandeel hoogopgeleiden en een hoge SES-WOA-score. In deze buurten wonen meer gezinnen en is de inzet van voorzieningen over het algemeen beperkt nodig.

Aan de andere kant springen buurten zoals Kesteren, Steenakker en Muizenberg eruit door een lager gemiddeld inkomen, meer bijstandsafhankelijkheid en een groter aandeel laagopgeleiden. Kesteren heeft bovendien een opvallend hoog aantal alleenstaanden en relatief veel mensen met een migratieachtergrond.

Opvallend is ook dat Noord-West als geheel meer jongeren met jeugdzorg kent dan gemiddeld, vooral in de leeftijd 4 tot 18 jaar. De wijk Prinsenbeek vormt hierop een uitzondering, met een lager aandeel jongeren met jeugdzorg en vrijwel uitsluitend ambulante hulp.

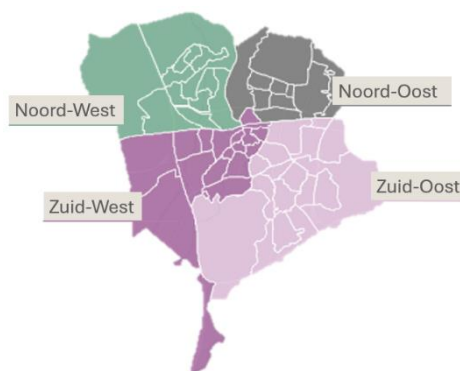
Noord-West scoort bovengemiddeld op beweegvriendelijkheid, maar inwoners van Emer en Steenakker hebben een beperktere toegang tot sportvoorzieningen, veilige routes en scholen. De afstanden tot basisonderwijs en kinderopvang zijn daar merkbaar groter.



Verdiepende analyse

Gemeente Breda

De Gemeente Breda, gelegen in de provincie Noord Brabant, telt ruim 188 duizend inwoners en is ingedeeld in 4 kwadranten: Noord-Oost, Noord-West, Zuid-Oost en Zuid-West.



De stad doet het economisch net iets beter dan het landelijk gemiddelde: werkloosheid blijft steken op 3,5%, waar Nederland als geheel op 3,7% uitkomt.

Ook het aandeel huishoudens met een laag inkomen ligt met 3,3% onder het landelijke gemiddelde (3,6%), evenals het percentage minderjarige kinderen dat in zo'n huishouden opgroeit (3,4% tegenover 3,6%).

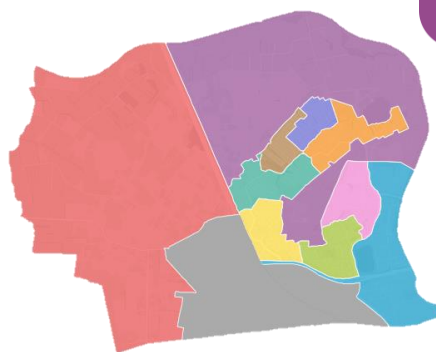
Bredase jongeren zijn bovengemiddeld weerbaar: maar liefst 91,6% noemt zichzelf veerkrachtig (landelijk 88,8%) en 23,7% voelt zich vaak gelukkig, waar dit landelijk 18,5% is. Wat betreft psychische problemen scoort Breda gunstiger dan gemiddeld: 23,3% van de jongeren ervaart klachten, vergeleken met 27,1% landelijk. Bovendien houdt 78,4% zich aan de alcoholrichtlijn (maximaal één drankje per dag), terwijl dit landelijk 71,4% is. Toch voelt driekwart van de jongeren (75,2%) zich in meer of mindere mate eenzaam, iets boven het Nederlandse gemiddelde van 71,7%.

Op het gebied van onderwijs wijkt Breda nauwelijks af van het landelijke beeld. Iets meer jongeren volgen speciaal onderwijs (1,6% tegenover 1,5% landelijk) en 3,0% verlaat voortijdig de schoolbanken (2,9% landelijk). Ten slotte ligt het aantal Halt-meldingen—een maat voor lichte jeugdcriminaliteit—met 9,1 per duizend jongeren slechts marginaal hoger dan het landelijke gemiddelde van 8,9.

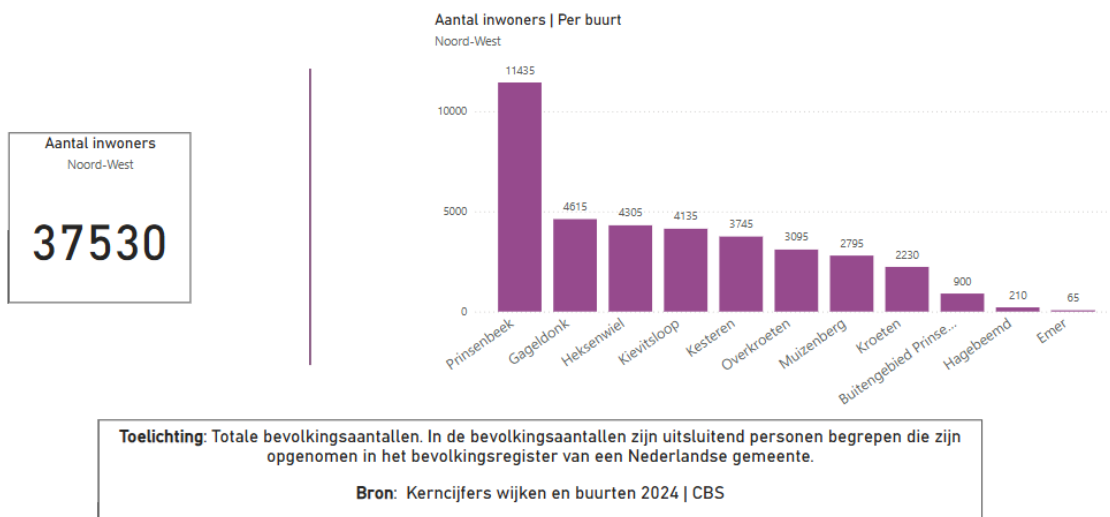


Breda Noord-West

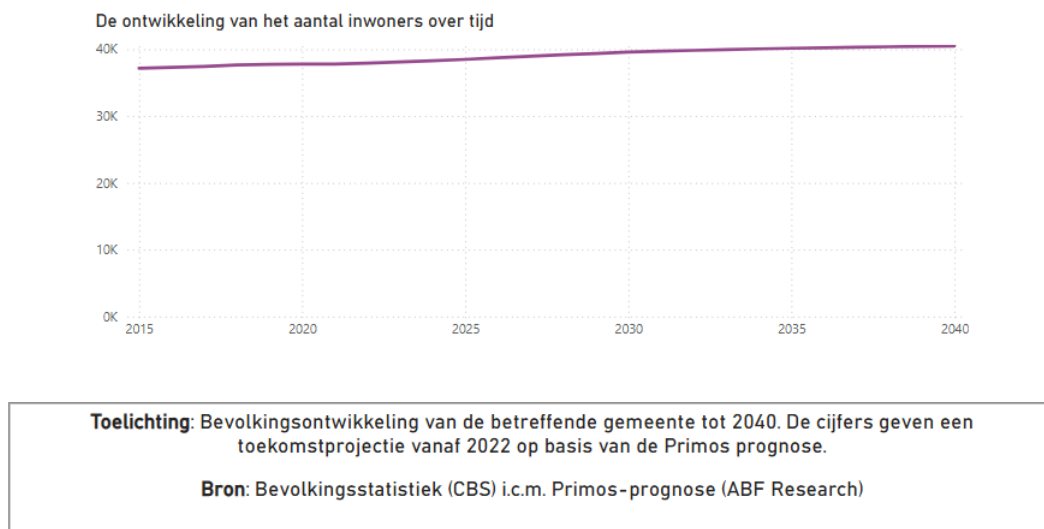
Breda Noord-West bestaat uit Buitengebied Prinsenbeek, Emer, Gageldonk, Hagebeemd, Heksenwiel, Kesteren, Kievitsloop, Kroeten, Muizenberg, Overkroeten, Prinsenbeek en Steenakker.



In totaal zijn er 37530 inwoners in Breda Noord-West. De meeste inwoners wonen in Prinsenbeek (11435), de minste inwoners wonen in Emer (65).



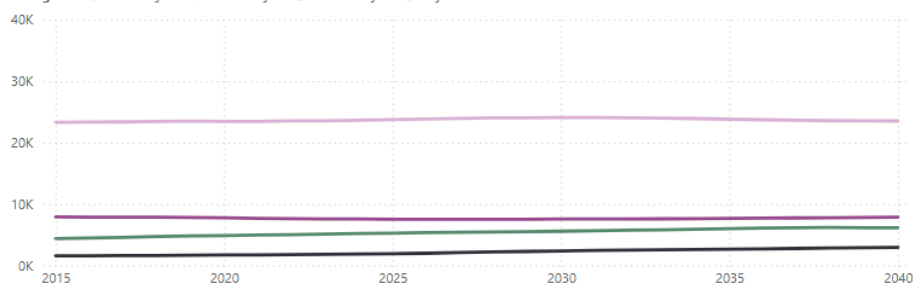
Het aantal inwoners in het kwadrant Noord-West zal naar verwachting oplopen tot ruim 40 duizend in 2040. Deze toename in populatie wordt voornamelijk veroorzaakt door 65-plussers.





De ontwikkeling van het aantal inwoners over tijd | Per leeftijdscategorie

Categorie ● 0 tot 19 jaar ● 20 tot 64 jaar ● 65 tot 79 jaar ● 80 jaar en ouder



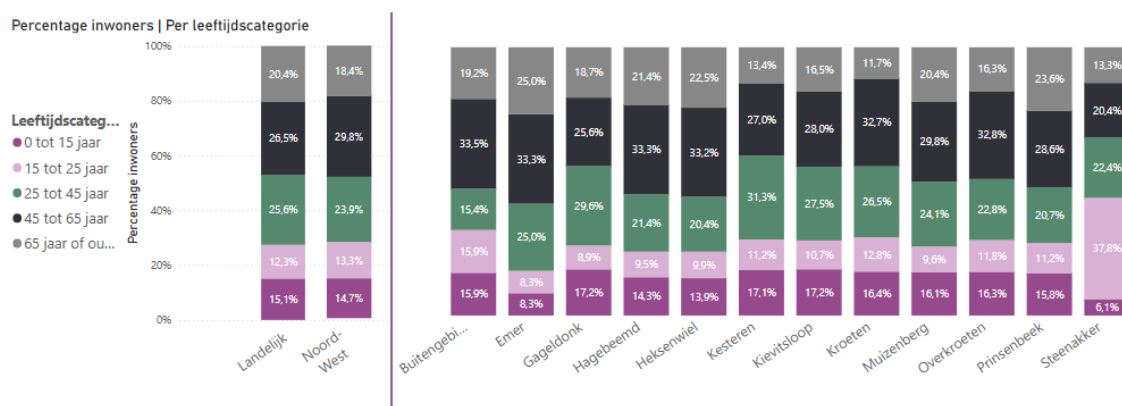
Toelichting: Bevolkingsontwikkeling van de betreffende gemeente tot 2040. De cijfers geven een toekomstprojectie vanaf 2022 op basis van de Primos prognose.

Bron: Bevolkingsstatistiek (CBS) i.c.m. Primos-prognose (ABF Research)



Demografie

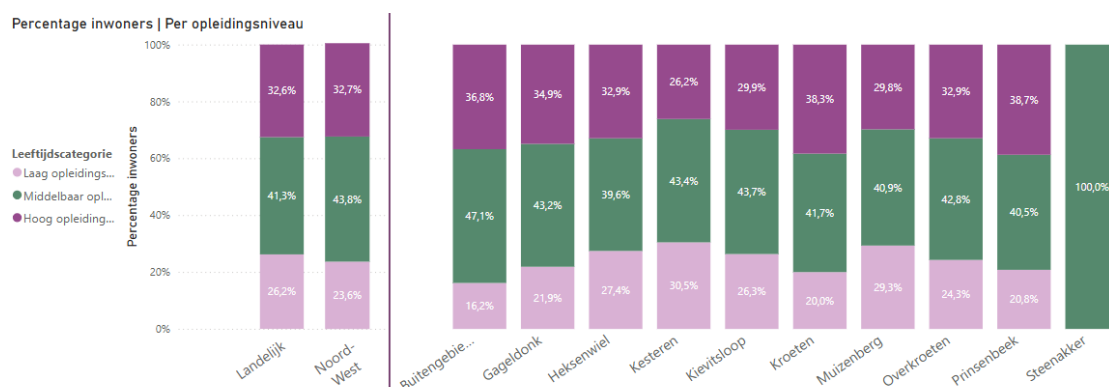
Het profiel van kwadrant Noord-West wijkt iets af van het landelijke profiel. Zo zijn er iets minder 65-plussers, iets meer 45-65-jarigen en iets meer 15-25-jarigen. Daarnaast is te zien dat sommige buurten meer vergrijsd zijn (Prinsenbeek, Emer, Hagehemd en Heksenwiel) waar in andere buurten juist een sterke concentratie kinderen en jongere gezinnen woont (Gageldonk, Kesteren, Kievitsloop en Steenakker).



Toelichting: Het aantal inwoners dat op 1 januari van het verslagjaar tot de leeftijdscategorie hoort.

Bron: Kerncijfers wijken en buurten 2024 | CBS

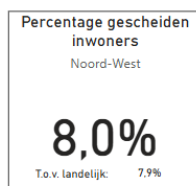
Het kwadrant Noord-West is over het algemeen iets hoger opgeleid dan gemiddeld in Nederland, maar er is een verschil tussen buurten in het kwadrant. Buitengebied Prinsenbeek, Kroeten en Prinsenbeek hebben meer hoog opgeleide inwoners. Daarentegen wonen gemiddeld gezien in Kesteren en Muizenberg meer inwoners met een laag opleidingsniveau.



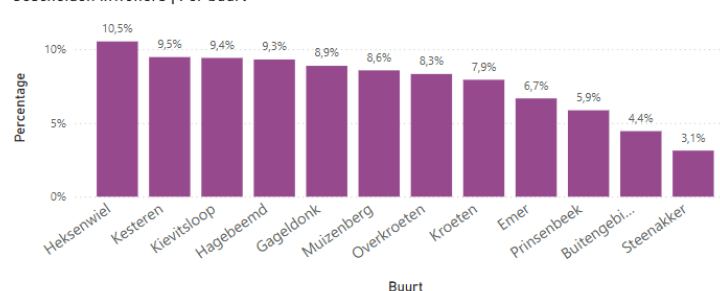
Toelichting: Het aantal personen dat tussen de 15 en 75 jaar oud waren en waren ingeschreven in een Nederlandse gemeente, waarvan het hoogst behaalde onderwijsniveau laag, middelbaar of hoog onderwijs betreft. Laag onderwijs omvat onderwijs op het niveau van basisonderwijs, het vmbo, de eerste 3 leerjaren van havo/vwo en de entreeopleiding, de voormalige assistentenopleiding (mbo1), praktijkonderwijs. Middelbaar onderwijs omvat de bovenbouw van havo/vwo, de basisberoepsopleiding (mbo2), de vakopleiding (mbo3) en de middenkader- en specialistenopleidingen (mbo4). Hoog onderwijs omvat onderwijs op het niveau van hbo of wo.

Bron: Bevolking 15 tot 75 jaar: opleidingsniveau, wijken en buurten 2023 | CBS

Gemiddeld gezien zijn er in het kwadrant Noord-West vergelijkbaar veel scheiding als landelijk gemiddeld. Maar de diversiteit in buurten is groot in het kwadrant.



Gescheiden inwoners | Per buurt

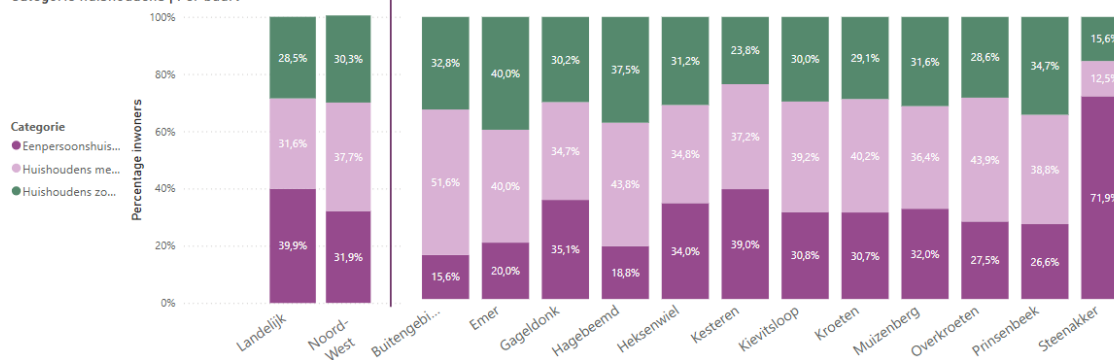


Toelichting: Het aantal inwoners dat op 1 januari gescheiden is. De burgerlijke staat gescheiden ontstaat na ontbinding van een huwelijk door echtscheiding of na ontbinding van een geregistreerd partnerschap anders dan door het overlijden van de partner. Personen die gescheiden zijn van tafel en bed worden tot de gehuwden gerekend.

Bron: Kerncijfers wijken en buurten 2024 | CBS

In het kwadrant Noord-West zijn in totaal 16.670 huishoudens, relatief gezien veel gezinnen. Wel zijn er verschillen tussen de buurten binnen het kwadrant. Zo heeft Kesteren ruim tweemaal zoveel alleenstaanden als Buitengebied Prinsenbeek.

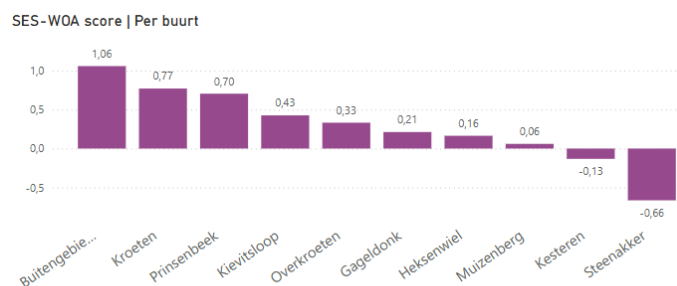
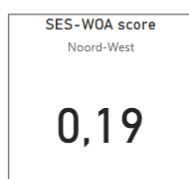
Categorie huishoudens | Per buurt



Toelichting: Een particulier huishouden bestaande uit één persoon. Meerpersoonshuishoudens zonder kinderen bestaan uit niet-gehuwde paren zonder kinderen, echtparen zonder kinderen en overige huishoudens. Meerpersoonshuishoudens met kinderen bestaan uit niet-gehuwde paren met kinderen, echtparen met kinderen en eenouderhuishoudens.

Bron: Kerncijfers wijken en buurten 2024 | CBS

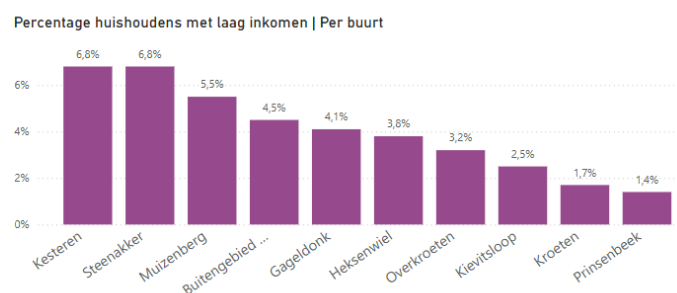
Het kwadrant Noord-West scoort gemiddeld licht bovenmodaal. In bepaalde buurten (Buitengebied Prinsenbeek, Kroeten en Prinsenbeek) is de SES-WOA score erg hoog, wat ook overeenkomt met het hoge opleidingsniveau in deze buurten. In de buurt Kesteren is de SES-WOA score lager dan gemiddeld, in deze buurt wonen ook relatief veel laag opgeleide inwoners.



Toelichting: Numerieke indicator van de sociaaleconomische status op basis van welvaart, opleidingsniveau en recent arbeidsverleden van huishoudens in een regio. Deze totaalscore is de som van de deelscores welvaart, opleidingsniveau en recente arbeidsverleden.

Bron: Sociaal-economische status 2023 | CBS

Slechts 3,3% van de huishoudens in Noord-West heeft een koopkracht die onder die van een bijstands-alleenstaande ligt. Ook hier is weer een duidelijk verschil tussen buurten met relatief veel hoog opgeleide inwoners (Prinsenbeek en Kroeten) en buurten met relatief veel laag opgeleide inwoners (Kesteren).



Toelichting: Het aantal huishoudens dat (gecorrigeerd met het prijsindexcijfer) onder de koopkracht van een bijstandsuitkering voor een alleenstaande in 1979 zit. Studentenhuishoudens en huishoudens met een onvolledig jaarinkomen worden niet meegenomen.

Bron: Kerncijfers wijken en buurten 2022 | CBS

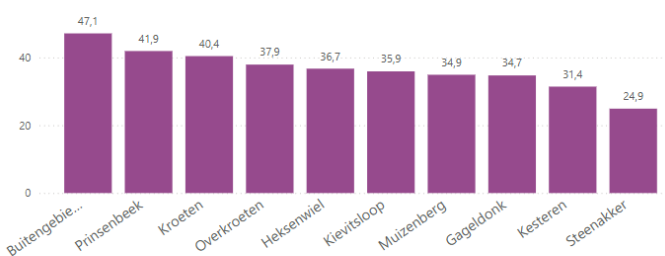
Het gemiddeld gestandaardiseerd inkomen van huishoudens ligt in het kwadrant Noord-West op 37,2K. De buurten Buitengebied Prinsenbeek, Prinsenbeek en Kroeten behoren tot de rijkste buurten. Kesteren en vooral Steenakker hebben een gestandaardiseerd inkomen wat ver onder het gemiddelde ligt.



Gemiddeld gestandaardiseerd inkomen van huishoudens
Noord-West

37,2

Gemiddeld gestandaardiseerd inkomen van huishoudens | Per buurt

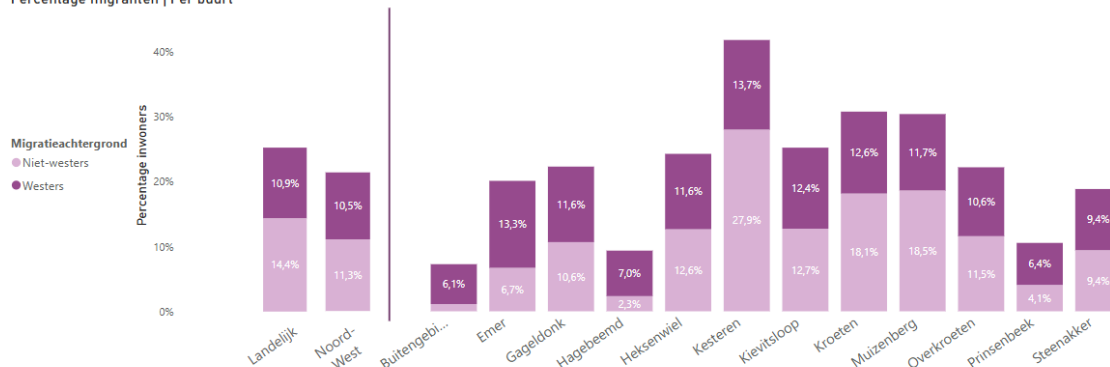


Toelichting: Het besteedbaar inkomen (x 1.000 euro) gecorrigeerd voor verschillen in grootte en samenstelling van het huishouden.

Bron: Kerncijfers wijken en buurten 2022 | CBS

In het kwadrant Noord-West zijn gemiddeld gezien minder migranten dan landelijk. Er is een gelijke verdeling tussen een westerse en niet-westerse migratieachtergrond. Wel zijn er verschillen tussen de buurten binnen het kwadrant. Zo zijn er in de buurt Kesteren meer inwoners met een migratieachtergrond. Opvallend is dat in de buurt Emer 33,3% van de migranten een Turkse achtergrond heeft.

Percentage migranten | Per buurt



Toelichting: Westers is het percentage inwoners met een migratieachtergrond met als herkomstgroepering een van de landen in de werelddelen Europa (exclusief Turkije), Noord-Amerika en Oceanië of Indonesië of Japan. Niet-westers is het percentage inwoners met een migratieachtergrond met als herkomstgroepering een van de landen in de werelddelen Afrika, Latijns-Amerika en Azië (exclusief Indonesië en Japan) of Turkije.

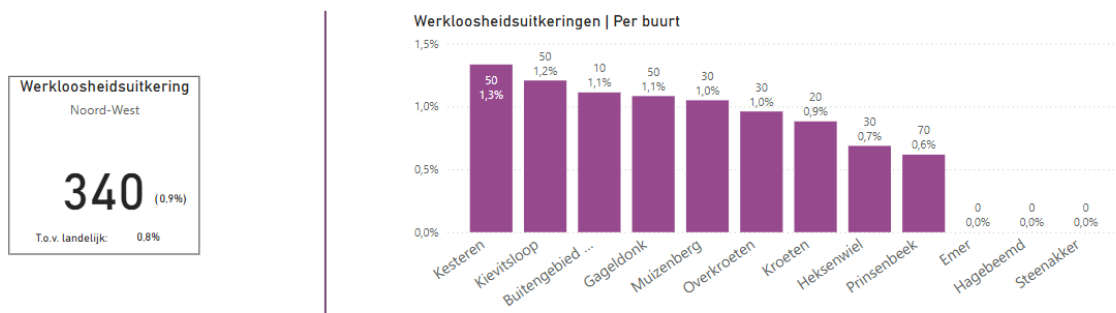
Bron: Kerncijfers wijken en buurten 2024 | CBS



Kenmerken

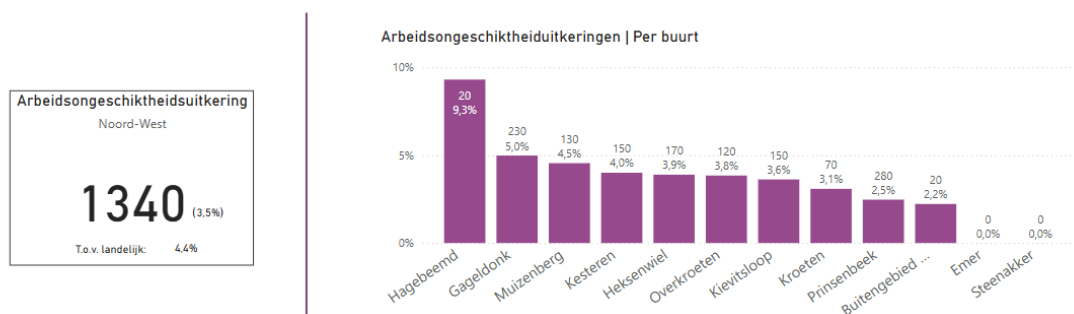
Uitkeringen

Het kwadrant Noord-West zit qua Werkloosheidsuitkeringen nét iets boven het landelijk gemiddelde maar qua arbeidsongeschiktheid, AOW uitkeringen en bijstandsuitkeringen onder het landelijk gemiddelde. Binnen het kwadrant zijn er verschillen tussen de buurten. Kesteren valt op met relatief veel werkloosheids- en bijstandsuitkeringen. Ook de buurt Muizenberg valt op wat betreft bijstandsuitkeringen. In Hagebeemd zijn relatief veel arbeidsongeschiktheidsuitkeringen.



Toelichting: Personen die een uitkering ontvangen op grond van de Werkloosheidswet (WW).

Bron: Kerncijfers wijken en buurten 2024 | CBS

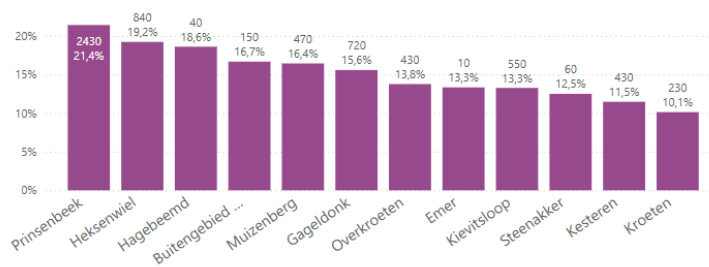


Toelichting: Personen die een arbeidsongeschiktheidsuitkering ontvangen op grond van de Wet op de arbeidsongeschiktheidsverzekering (WAO), de Wet arbeidsongeschiktheidsverzekering zelfstandigen (WAZ), Wet werk en arbeidsondersteuning jonggehandicapten (wet Wajong) en de Wet werk en Inkomen naar arbeidsvermogen (WIA).

Bron: Kerncijfers wijken en buurten 2024 | CBS



AOW uitkeringen | Per buurt

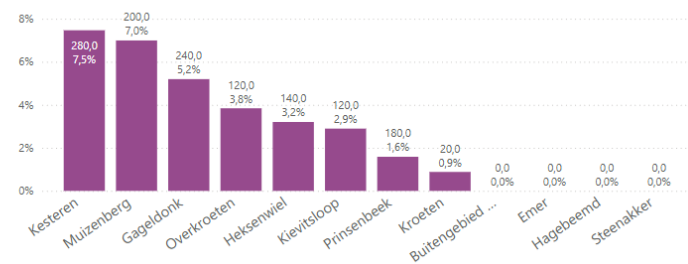


Toelichting: Het aantal personen dat een uitkering ontvangt in het kader van de Algemene ouderdomswet (AOW).

Bron: Kerncijfers wijken en buurten 2024 | CBS



Bijstandsuitkeringen | Per buurt



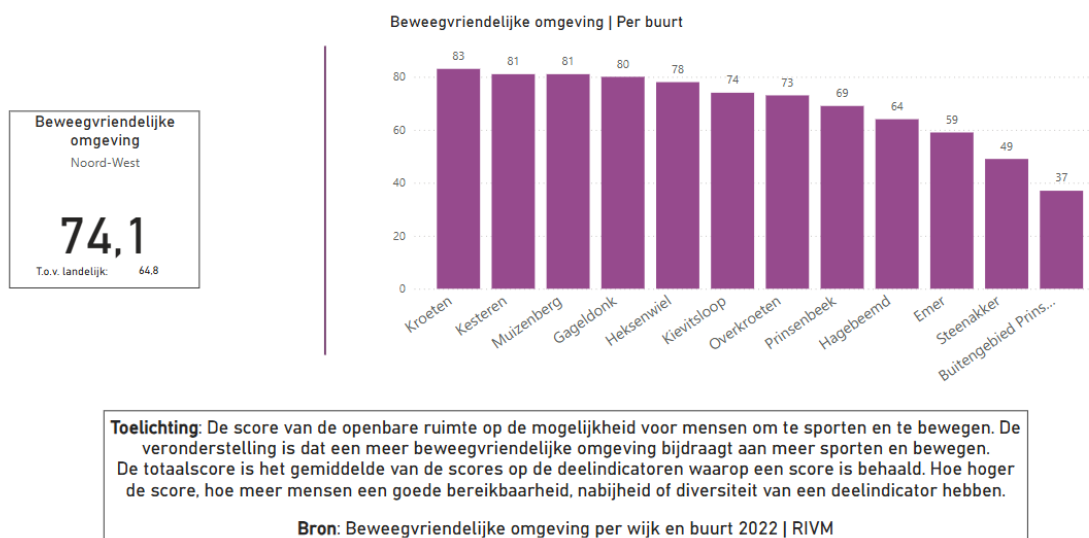
Toelichting: Personen die een bijstandsuitkering op grond van de Participatiewet ontvangen.

Bron: Kerncijfers wijken en buurten 2024 | CBS



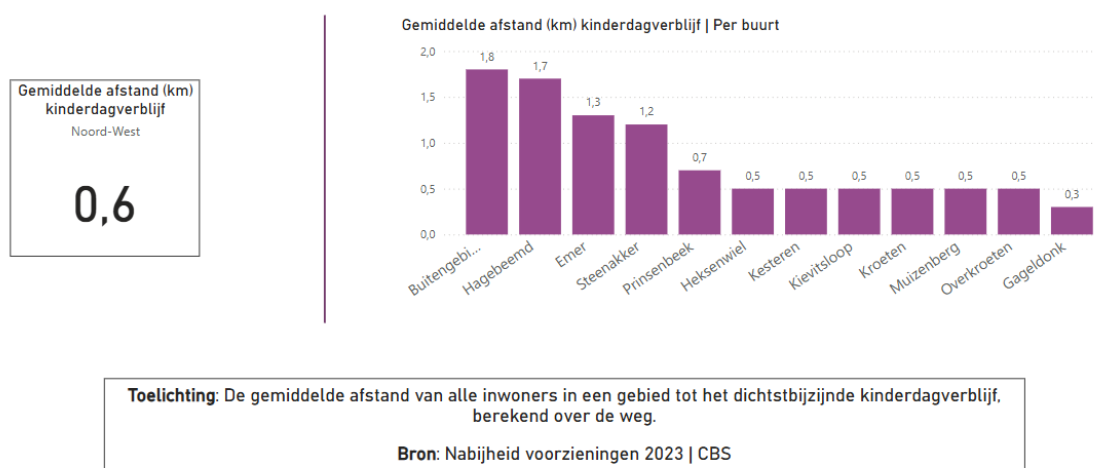
Omgeving

Het kwadrant Noord-West scoort met een gemiddelde van 74,1 duidelijk hoger dan het landelijk gemiddelde (64,8) als “beweegvriendelijke omgeving”. In de meeste buurten van Noord-West is de infrastructuur om te wandelen, fietsen of te sporten bovengemiddeld goed. Tegelijk zijn juist de landelijke en nieuwe buitengebiedswijken (Steenakker, Emer en Buitengebied Prinsenbeek) minder “beweegvriendelijk”: zij hebben relatief weinig aangesloten paden, sportvoorzieningen of veilige schoolroutes.



In het kwadrant Noord-West is basisonderwijs en kinderdagverblijf vrijwel in elke buurt binnen 1 km bereikbaar. In de buitengebieden of nieuwbouwwijken (Steenakker, Emer, Hagebeemd en Buitengebied Prinsenbeek) moeten inwoners meer afstand afleggen naar een kinderdagverblijf en vooral naar de dichtstbijzijnde basisschool.

Voor voortgezet onderwijs moet elke inwoner van Noord-West gemiddeld bijna 2 km reizen. In sommige buurten (Kievitsloop, Hagebeemd en Gageldonk) zelfs 3 km.

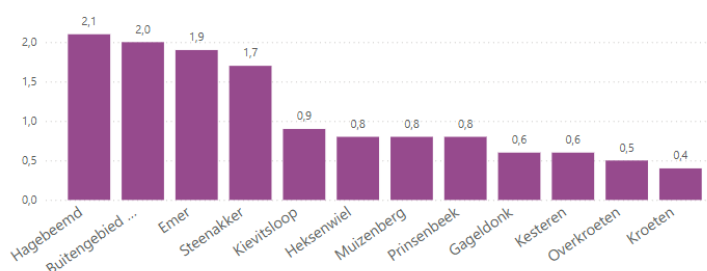




Gemiddelde afstand (km) tot basisschool
Noord-West

0,8

Gemiddelde afstand (km) tot basisschool | Per buurt



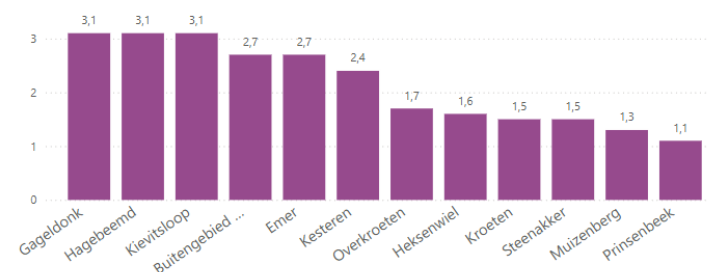
Toelichting: De gemiddelde afstand van alle inwoners in een gebied tot de dichtstbijzijnde basisschool, berekend over de weg.

Bron: Nabijheid voorzieningen 2023 | CBS

Gemiddelde afstand (km) tot voortgezet onderwijs
Noord-West

1,9

Gemiddelde afstand (km) tot voortgezet onderwijs | Per buurt



Toelichting: De gemiddelde afstand van alle inwoners in een gebied tot de dichtstbijzijnde middelbare school, berekend over de weg.

Bron: Nabijheid voorzieningen 2023 | CBS

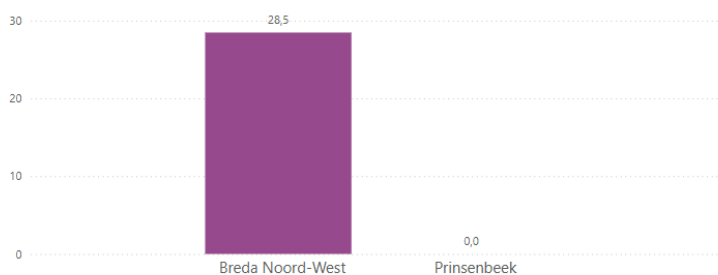
In het kwadrant Noord-West zijn onderwijsachterstanden aanwezig, ook al zijn deze significant lager dan het landelijk gemiddelde. In Prinsenbeek komen dergelijke achterstanden niet voor.

Onderwijs achterstand scores
Noord-West

19,2

T.o.v. landelijk: 105,7

Onderwijs achterstand score | per wijk



Let op: Steenakker is niet meegenomen omdat deze buurt formeel bij de wijk Breda West hoort en deze wijk niet tot kwadrant Noord-West behoort.

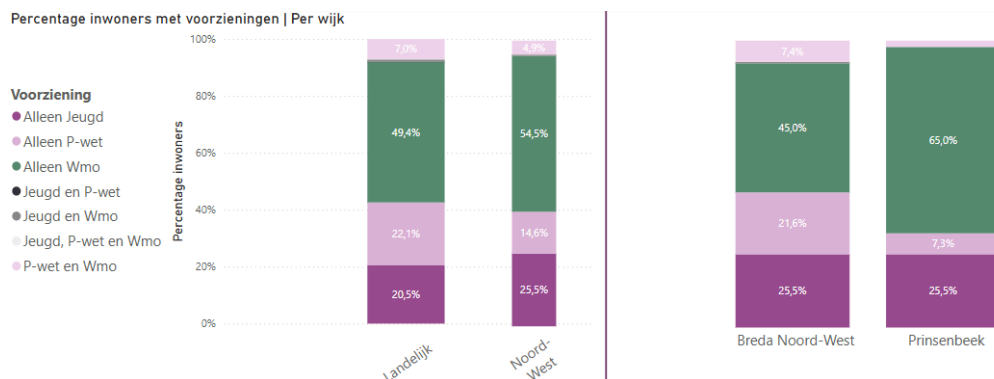
Toelichting: Deze scores drukken dan de verwachte onderwijsachterstand op scholen uit, op basis waarvan OCV het onderwijsachterstandenbudget over scholen kan verdelen. De onderwijscores zijn berekend met het herijkte model voor de risico-indicator onderwijsachterstanden basisonderwijs.

Bron: Achterstandsscores scholen 2024 | CBS



Voorzieningen

Kwadrant Noord-West heeft verreweg minder bijstandsafhankelijkheid én meer Wmo-gebruik dan landelijk. Binnen de regio is een duidelijk verschil te zien tussen de wijk Prinsenbeek waar vrijwel géén inwoners bijstand nodig hebben en de wijk Breda Noord-West wat juist een (gemiddeld) bijstandsniveau heeft en veel WMO gebruik.

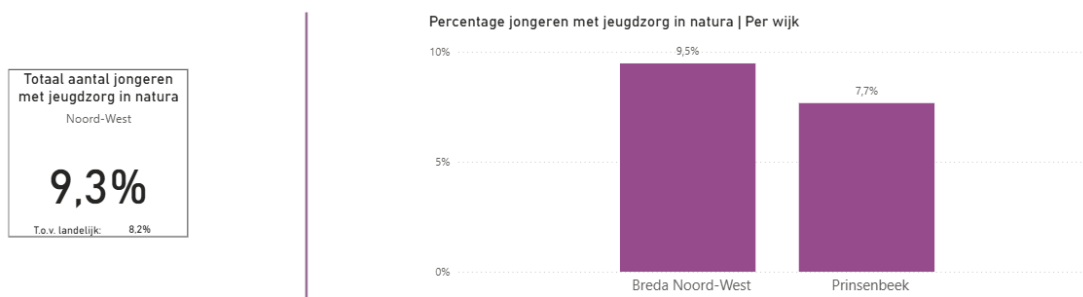


Let op: Steenakker is niet meegenomen omdat deze buurt formeel bij de wijk Breda West hoort en deze wijk niet tot kwadrant Noord-West behoort.

Toelichting: Aantal personen dat gebruik heeft gemaakt van maatwerkvoorzieningen in het kader van het sociaal domein. Hiertoe behoren de volgende voorzieningen: maatwerkvoorzieningen die vallen onder Wmo2015 (Wet maatschappelijke ondersteuning), maatwerkvoorzieningen die vallen onder de Jeugdwet (jeugdhulp, jeugdbescherming en/of jeugdreclassering), maatwerkvoorzieningen die vallen onder de Participatiewet 2015 (zowel re-integratievoorzieningen als bijstandsuitkeringen).

Bron: Gebruik voorzieningen sociaal domein; aantal voorzieningen wijken, 2023 | CBS

Het kwadrant Noord-West heeft meer jongeren in zorg dan landelijk gemiddeld is, vooral in de leeftijd 4 tot 18 jaar. De wijk Prinsenbeek valt positief op: niet alleen is het totaalpercentage in zorg (7,7%) lager dan het gemiddelde in het kwadrant en in Nederland, ook is bijna alle hulp ambulant. Er zijn weinig jongeren met (zwaardere) beschermings- of verblijfstrajecten.



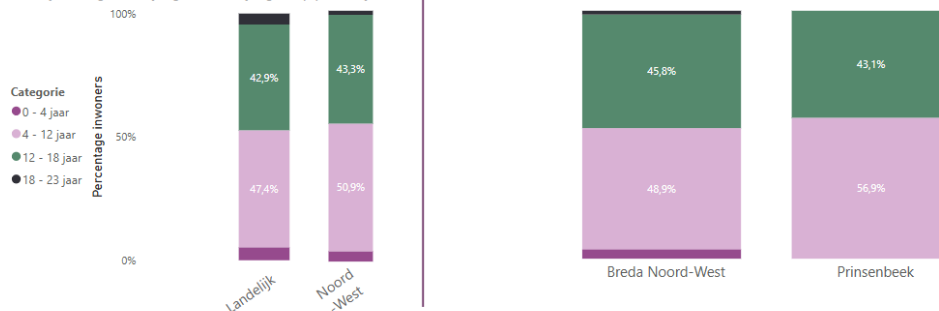
Let op: Steenakker is niet meegenomen omdat deze buurt formeel bij de wijk Breda West hoort en deze wijk niet tot kwadrant Noord-West behoort.

Toelichting: Personen tot 18 jaar die op enig moment in de verslagperiode gebruik gemaakt hebben van jeugdhulp in natura (dus zonder PGB), jeugdbescherming of jeugdreclassering. In uitzonderlijke gevallen wordt de hulp of zorg voortgezet tot de leeftijd van 23 jaar.

Bron: Jongeren met jeugdzorg en jeugdzorgtrajecten in natura 2024 | CBS



Leeftijdscategorieën jongeren met jeugdhulp | Per wijk

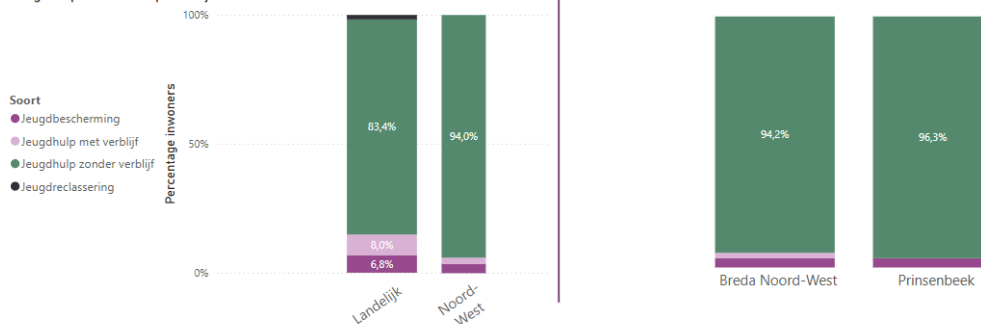


Let op: Steenakker is niet meegenomen omdat deze buurt formeel bij de wijk Breda West hoort en deze wijk niet tot kwadrant Noord-West behoort.

Toelichting: Personen per leeftijdscategorie die op enig moment in de verslagperiode gebruik gemaakt hebben van jeugdhulp in natura (dus zonder PGB), jeugdbescherming of jeugdreclassering. In uitzonderlijke gevallen wordt de hulp of zorg voortgezet tot de leeftijd van 23 jaar.

Bron: Jongeren met jeugdzorg en jeugdzorgtrajecten in natura 2024 | CBS

Jeugdhulp naar soort | Per wijk



Let op: Steenakker is niet meegenomen omdat deze buurt formeel bij de wijk Breda West hoort en deze wijk niet tot kwadrant Noord-West behoort.

Toelichting: Personen tot 18 jaar die op enig moment in de verslagperiode gebruik gemaakt hebben van jeugdhulp in natura (dus zonder PGB), jeugdbescherming of jeugdreclassering. In uitzonderlijke gevallen wordt de hulp of zorg voortgezet tot de leeftijd van 23 jaar.

Bron: Kerncijfers wijken en buurten 2024 | CBS